


水元公園内 No. 1 地点 時間的な減衰の確認

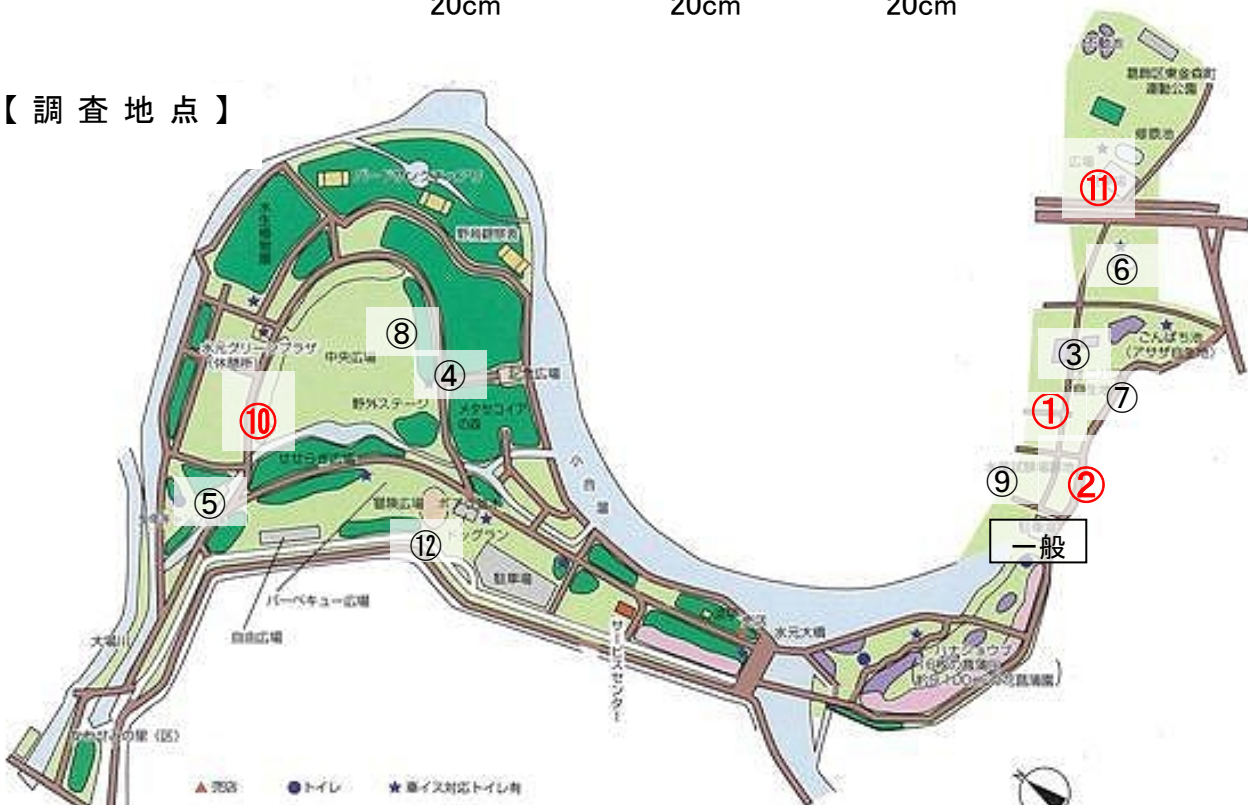
資料 2

一般的な環境	高さ 1m	1cm
平成 23 年 11 月 4 日	0.25	0.26
平成 25 年 5 月 13 日	0.14	0.15

上段：初期値 (平成 23 年 11 月 7 日)
 下段：今回測定値 (平成 25 年 5 月 13 日)
 《数字の単位は $\mu\text{Sv/h}$ 》



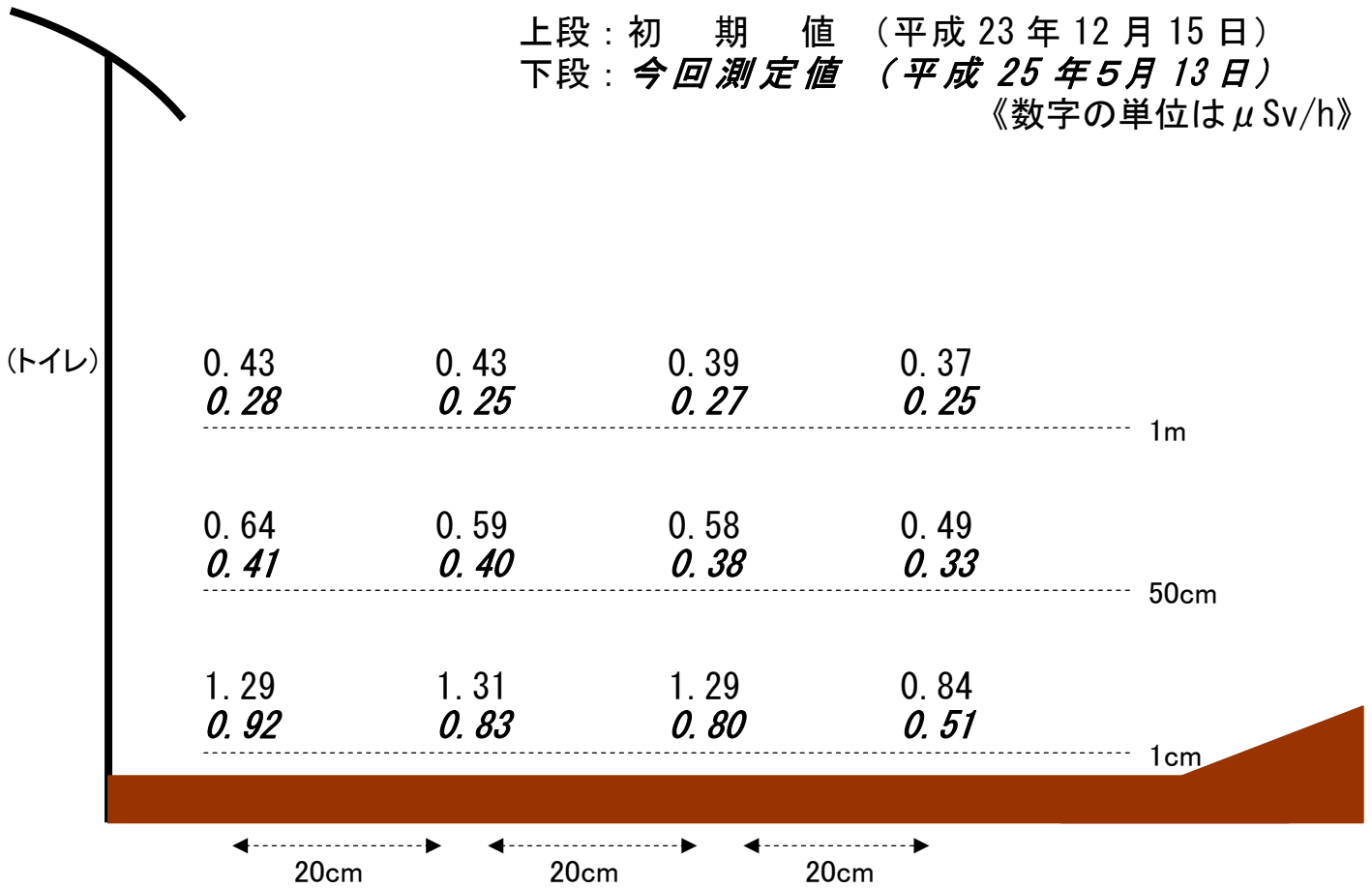
【調査地点】



①、②、⑩、⑪以外の地点は、平成 23 年 11 月に実施した都調査の調査地点 (参照) <http://www.metro.tokyo.jp/INET/OSHIRASE/2011/11/20/bhb02.htm>

水元公園内 No. 2 地点 時間的な減衰の確認

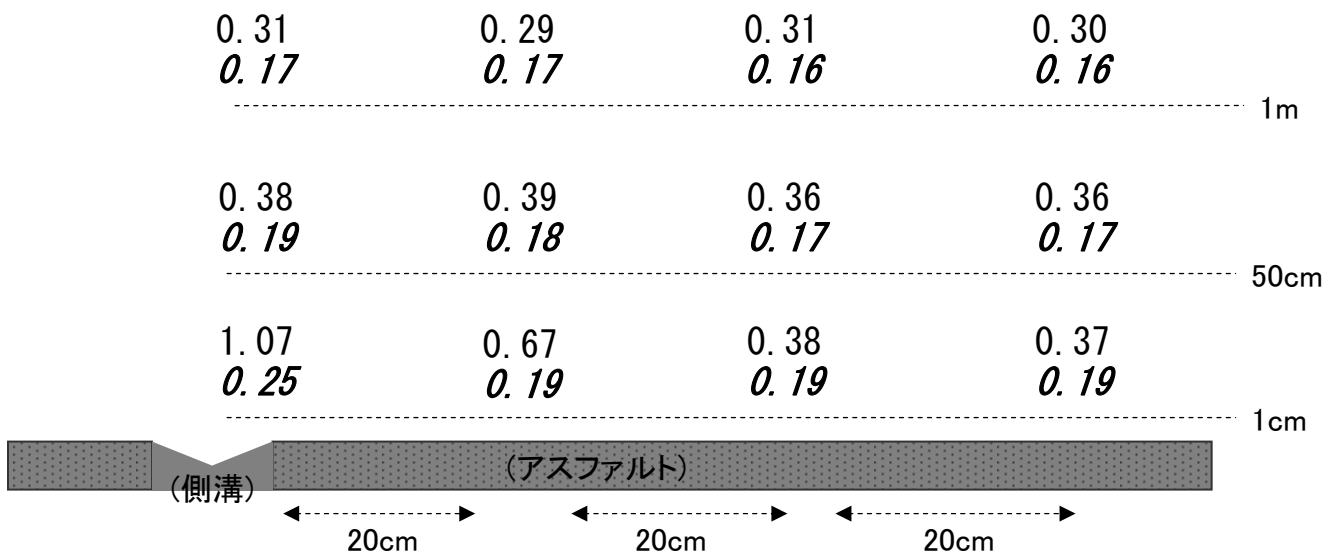
上段：初期値 (平成 23 年 12 月 15 日)
 下段：今回測定値 (平成 25 年 5 月 13 日)
 《数字の単位は $\mu\text{Sv/h}$ 》



水元公園内 No. 10 地点 時間的な減衰の確認

上段：初期値 (平成 23 年 12 月 15 日)
 下段：今回測定値 (平成 25 年 5 月 13 日)
 《数字の単位は $\mu\text{Sv/h}$ 》

(園内通路)



水元公園内 No. 11 地点 時間的な減衰の確認

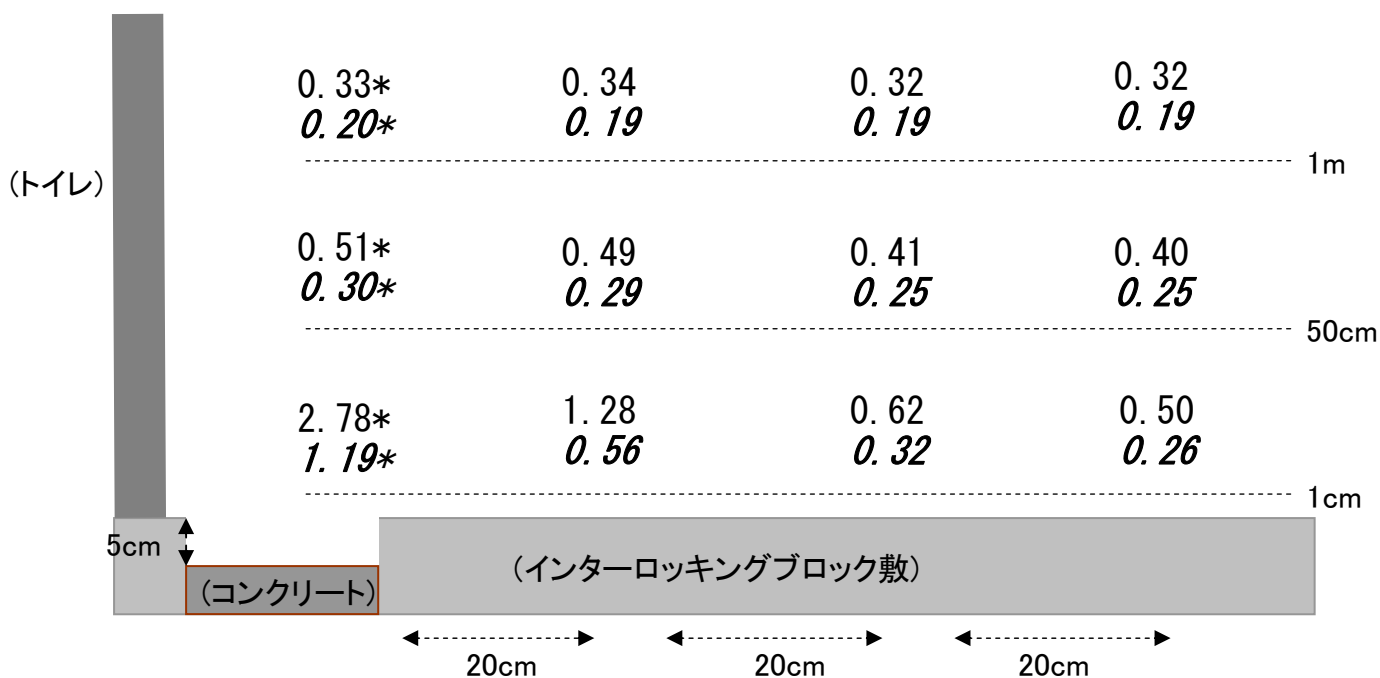


上段：初期値（平成 23 年 12 月 15 日）

下段：今回測定値（平成 25 年 5 月 14 日）

《数字の単位は $\mu\text{Sv/h}$ 》

* 水平方向 0 センチの地点の地上高さは、コンクリートの溝上部からの高さで測定



水元公園内 No. 1 地点、No. 2 地点、No. 10 地点、No. 11 地点の測定結果

公園名		水元公園																
測定位置等		一般的な環境	No.1 (水平方向の距離)				No.2 (水平方向の距離)				No.10 (水平方向の距離)				No.11 (水平方向の距離)			
高さ	測定日		0cm	20cm	40cm	60cm	0cm	20cm	40cm	60cm	0cm	20cm	40cm	60cm	0cm	20cm	40cm	60cm
1m	平成 23 年 11 月 4 日	0.25	—	—	—	—	—	—	—	—	—	—	—	—	—	—	—	—
	平成 23 年 11 月 7 日	0.25	0.31	0.34	0.31	0.29	—	—	—	—	—	—	—	—	—	—	—	—
	平成 23 年 12 月 15 日	0.25	—	—	—	—	0.43	0.43	0.39	0.37	0.31	0.29	0.31	0.30	0.33	0.34	0.32	0.32
	平成 24 年 2 月 6 日	0.23	—	—	—	—	0.43	0.43	0.41	0.37	0.30	0.29	0.29	0.27	0.33	0.32	0.33	0.32
	平成 24 年 2 月 9 日	—	0.30	0.29	0.29	0.28	—	—	—	—	—	—	—	—	—	—	—	—
	平成 24 年 5 月 9 日	0.19	0.25	0.25	0.24	0.23	0.37	0.37	0.36	0.35	0.27	0.27	0.27	0.25	0.25	0.25	0.27	0.26
	平成 24 年 8 月 16 日	0.18	0.25	0.23	0.23	0.22	0.33	0.33	0.33	0.29	—	—	—	—	0.25	0.25	0.24	0.25
	平成 24 年 8 月 17 日	—	—	—	—	—	—	—	—	—	0.27	0.26	0.24	0.23	—	—	—	—
	平成 24 年 11 月 13 日	0.15	0.23	0.25	0.22	0.20	0.30	0.32	0.31	0.30	0.28	0.28	0.26	0.25	—	—	—	—
	平成 24 年 11 月 15 日	—	—	—	—	—	—	—	—	—	—	—	—	—	0.25	0.25	0.24	0.24
	平成 25 年 2 月 4 日	0.14	0.23	0.20	0.20	0.19	0.32	0.32	0.31	0.28	0.30	0.27	0.27	0.25	—	—	—	—
	平成 25 年 2 月 5 日	—	—	—	—	—	—	—	—	—	—	—	—	—	0.23	0.23	0.23	0.23
	平成 25 年 5 月 13 日	0.14	0.20	0.20	0.21	0.20	0.28	0.25	0.27	0.25	0.17	0.17	0.16	0.16	—	—	—	—
平成 25 年 5 月 14 日	—	—	—	—	—	—	—	—	—	—	—	—	—	0.20	0.19	0.19	0.19	
50cm	平成 23 年 11 月 4 日	—	—	—	—	—	—	—	—	—	—	—	—	—	—	—	—	—
	平成 23 年 11 月 7 日	—	0.59	0.47	0.38	0.33	—	—	—	—	—	—	—	—	—	—	—	—
	平成 23 年 12 月 15 日	—	—	—	—	—	0.64	0.59	0.58	0.49	0.38	0.39	0.36	0.36	0.51	0.49	0.41	0.40
	平成 24 年 2 月 6 日	—	—	—	—	—	0.61	0.61	0.60	0.51	0.40	0.36	0.34	0.32	0.50	0.46	0.43	0.41
	平成 24 年 2 月 9 日	—	0.55	0.47	0.37	0.32	—	—	—	—	—	—	—	—	—	—	—	—
	平成 24 年 5 月 9 日	—	0.48	0.36	0.28	0.25	0.53	0.52	0.51	0.47	0.35	0.34	0.31	0.27	0.39	0.39	0.35	0.32
	平成 24 年 8 月 16 日	—	0.47	0.37	0.30	0.25	0.48	0.47	0.44	0.43	—	—	—	—	0.35	0.31	0.30	0.28
	平成 24 年 8 月 17 日	—	—	—	—	—	—	—	—	—	0.37	0.35	0.29	0.26	—	—	—	—
	平成 24 年 11 月 13 日	—	0.45	0.35	0.31	0.25	0.47	0.45	0.45	0.36	0.40	0.39	0.35	0.28	—	—	—	—
	平成 24 年 11 月 15 日	—	—	—	—	—	—	—	—	—	—	—	—	—	0.34	0.32	0.29	0.28
	平成 25 年 2 月 4 日	—	0.45	0.31	0.27	0.23	0.45	0.45	0.42	0.39	0.38	0.37	0.34	0.29	—	—	—	—
	平成 25 年 2 月 5 日	—	—	—	—	—	—	—	—	—	—	—	—	—	0.33	0.31	0.29	0.27
	平成 25 年 5 月 13 日	—	0.41	0.36	0.29	0.23	0.41	0.40	0.38	0.33	0.19	0.18	0.17	0.17	—	—	—	—
平成 25 年 5 月 14 日	—	—	—	—	—	—	—	—	—	—	—	—	—	0.30	0.29	0.25	0.25	
地表面 (1cm)	平成 23 年 11 月 4 日	0.26	—	—	—	—	—	—	—	—	—	—	—	—	—	—	—	—
	平成 23 年 11 月 7 日	0.27	4.28	—	—	—	—	—	—	—	—	—	—	—	—	—	—	—
	平成 23 年 12 月 15 日	0.29	—	—	—	—	1.29	1.31	1.29	0.84	1.07	0.67	0.38	0.37	2.78	1.28	0.62	0.50
	平成 24 年 2 月 6 日	0.23	—	—	—	—	1.42	1.14	1.21	0.90	1.14	0.51	0.35	0.31	2.09	1.43	0.59	0.46
	平成 24 年 2 月 9 日	—	4.12	—	—	—	—	—	—	—	—	—	—	—	—	—	—	—
	平成 24 年 5 月 9 日	0.21	4.43	—	—	—	1.15	1.15	1.06	0.77	0.94	0.56	0.35	0.32	2.03	1.22	0.63	0.39
	平成 24 年 8 月 16 日	0.19	3.48	—	—	—	1.38	0.83	0.93	0.82	—	—	—	—	1.71	0.85	0.32	0.31
	平成 24 年 8 月 17 日	—	—	—	—	—	—	—	—	—	1.43	0.67	0.34	0.28	—	—	—	—
	平成 24 年 11 月 13 日	0.18	3.62	—	—	—	0.84	0.83	0.88	0.70	1.44	0.65	0.34	0.27	—	—	—	—
	平成 24 年 11 月 15 日	—	—	—	—	—	—	—	—	—	—	—	—	—	1.40	0.62	0.36	0.28
	平成 25 年 2 月 4 日	0.16	3.57	—	—	—	0.82	0.84	0.84	0.62	1.36	0.61	0.35	0.26	—	—	—	—
	平成 25 年 2 月 5 日	—	—	—	—	—	—	—	—	—	—	—	—	—	1.50	0.60	0.39	0.29
	平成 25 年 5 月 13 日	0.15	3.11	—	—	—	0.92	0.83	0.80	0.51	0.25	0.19	0.19	0.19	—	—	—	—
平成 25 年 5 月 14 日	—	—	—	—	—	—	—	—	—	—	—	—	—	1.19	0.56	0.32	0.26	